

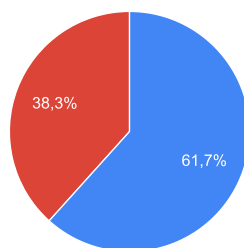
Allgemein

Anonyme Umfrage Ja
Ausgefüllte Fragebögen 120

Statistiken - Umfrage






Frage 1. Geschlecht
Typ Einfachauswahl
Pflichtangabe Ja

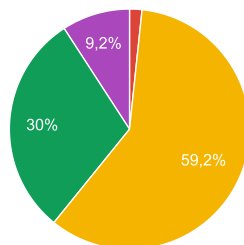
	Antwort	Anzahl	Prozent
	männlich	74	61,7%
	weiblich	46	38,3%
	divers	0	0%







 männlich
 weiblich

Frage 2. Wie alt sind Sie?
Typ Einfachauswahl
Pflichtangabe Ja

	Antwort	Anzahl	Prozent
	unter 18 Jahre	0	0%
	18 - 30 Jahre	2	1,7%
	31 - 50 Jahre	71	59,2%
	51 - 64 Jahre	36	30%
	65 Jahre und älter	11	9,2%



 18 - 30 Jahre
 31 - 50 Jahre
 51 - 64 Jahre
 65 Jahre und älter

Frage

3. In welcher Kommune unserer LEADER-Region wohnen Sie?

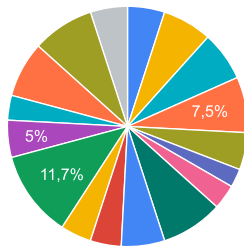
Typ

Einfachauswahl

Pflichtangabe

Ja

	Antwort	Anzahl	Prozen
	Gemeinde Ebersbach	6	5%
	Gemeinde Großnaundorf	1	0,8%
	Gemeinde Haselbachtal	8	6,7%
	Gemeinde Lampertswalde	2	1,7%
	Gemeinde Laußnitz	1	0,8%
	Gemeinde Moritzburg	8	6,7%
	Gemeinde Neukirch	9	7,5%
	Gemeinde Niederau	6	5%
	Ortsteil Oberlichtenau der Stadt Pulsnitz	3	2,5%
	Gemeinde Ottendorf-Okrilla	4	3,3%
	Gemeinde Priestewitz	10	8,3%
	Gemeinde Schönfeld	2	1,7%
	Gemeinde Schwepnitz	7	5,8%
	Stadt Bernsdorf	5	4,2%
	Stadt Großhain	5	4,2%
	Stadt Kamenz	14	11,7%
	Stadt Königsbrück	6	5%
	Stadt Radeburg	4	3,3%
	Gemeinde Thiendorf	9	7,5%
	Kommune außerhalb des Dresdner Heidebogens:	10	8,3%



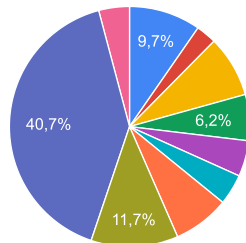
- Gemeinde Ebersbach
- Gemeinde Haselbachtal
- Gemeinde Moritzburg
- Gemeinde Neukirch
- Gemeinde Niederau
- Ortsteil Oberlichtenau der Stadt Pulsnitz
- Gemeinde Ottendorf-Okrilla
- Gemeinde Priestewitz
- Gemeinde Schwepnitz
- Stadt Bernsdorf
- Stadt Großhain
- Stadt Kamenz
- Stadt Königsbrück
- Stadt Radeburg
- Gemeinde Thiendorf
- Kommune außerhalb des Dresdner Heidebogens:
- Sonstige











Frage 4. In welcher Funktion begegnen Sie der LAG Dresdner Heidebogen?

Typ Mehrfachauswahl

Pflichtangabe Ja

	Antwort	Anzahl	Pro
	Bürgermeister/ Mitarbeiter der Kommunalverwaltung	14	9,7%
	Ehrenamtliche Mandatsträger (Gemeinderat, Ortschaftsrat, etc.)	4	2,8%
	Mitglied des Dresdner Heidebogens	12	8,3%
	Gremienvertreter des Dresdner Heidebogens (Vorstand, Koordinierungskreis)	9	6,2%
	Verbands- oder Interessensvertreter (auch Kammern, Körperschaften)	7	4,8%
	Landwirte, Tierwirte, Fischwirte	6	4,1%
	Wirtschaftsunternehmen, (Handwerks-)Betriebe, Freiberufler	11	7,6%
	organisierte Vertreter der Bürgerschaft (Vereine o.ä.)	17	11,7%
	Privatperson	59	40,7%
	Sonstiges	6	4,1%





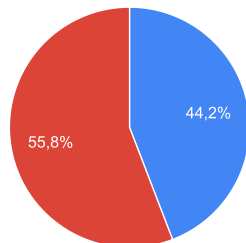
-  Bürgermeister/ Mitarbeiter der Kommunalverwaltung
-  Ehrenamtliche Mandatsträger (Gemeinderat, Ortschaftsrat, etc.)
-  Mitglied des Dresdner Heidebogens
-  Gremienvertreter des Dresdner Heidebogens (Vorstand, Koordinierungskreis)
-  Verbands- oder Interessensvertreter (auch Kammern, Körperschaften)
-  Landwirte, Tierwirte, Fischwirte
-  Wirtschaftsunternehmen, (Handwerks-)Betriebe, Freiberufler
-  organisierte Vertreter der Bürgerschaft (Vereine o.ä.)
-  Privatperson
-  Sonstiges

Frage 5. Waren Sie Teilnehmer des Regionalforums zur Erstellung der LEADER-Entwicklungsstrategie (LES) für die LEADER-Förderperiode 2020?

Typ Einfachauswahl

Pflichtangabe Ja

	Antwort	Anzahl	Prozent
	Ja	53	44,2%
	Nein	67	55,8%



-  Ja
-  Nein

Frage





6. Haben Sie in der aktuellen Förderperiode bereits ein Projekt beantragt oder planen Sie es?

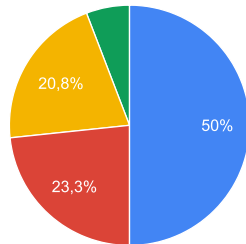
Typ





Einfachauswahl

Pflichtangabe

Ja

	Antwort	Anzahl	Prozent
	Ja, ein Projekt	60	50%
	Ja, mehrere Projekte	28	23,3%
	Nein	25	20,8%
	Ich weiß es noch nicht.	7	5,8%



-  Ja, ein Projekt
-  Ja, mehrere Projekte
-  Nein
-  Ich weiß es noch nicht.

Frage

7. Um was für ein Projekt handelt es sich dabei? (Mehrfachnennung möglich)

Typ


Matrix mit Mehrfachauswahl

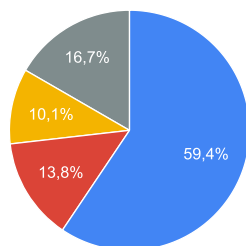
Pflichtangabe

Nein

Teilfrage 1

Art des Projektes

	Antwort	Anzahl	Prozent
	LEADER-Projekt	82	59,4%
	Regionalbudget - Kleinprojekt	19	13,8%
	Wettbewerbs-Beitrag	14	10,1%
	keine Antwort	23	16,7%



-  LEADER-Projekt
-  Regionalbudget - Kleinprojekt
-  Wettbewerbs-Beitrag
-  keine Antwort

Frage

8. Wenn Sie bereits ein Projekt/ mehrere Projekte beim Dresdner Heidebogen eingereicht haben oder dieses vorhaben, wie ist der al Stand? (Mehrfachnennung möglich)

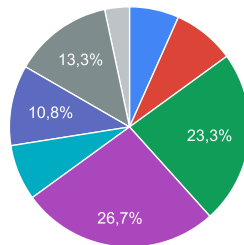
Typ









Einfachauswahl

Pflichtangabe

Nein

	Antwort	Anzahl	Prozent
	geplant	8	6,7%
	beim Dresdner Heidebogen beantragt	10	8,3%
	beim Landratsamt beantragt und erfasst	2	1,7%
	vom Landratsamt bewilligt	28	23,3%
	vom Landratsamt endfestgesetzt/ausgezahlt	32	26,7%
	beim Dresdner Heidebogen abgelehnt	9	7,5%
	beim Landratsamt abgelehnt	0	0%
	zurückgezogen	2	1,7%
	Sonstiges	13	10,8%
	keine Antwort	16	13,3%



-  geplant
-  beim Dresdner Heidebogen beantragt
-  vom Landratsamt bewilligt
-  vom Landratsamt endfestgesetzt/ausgezahlt
-  beim Dresdner Heidebogen abgelehnt
-  Sonstiges
-  keine Antwort
-  Sonstige

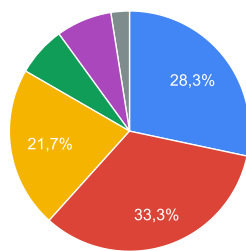
Frage 9. Wie gut fühlen Sie sich über die LEADER-Aktivitäten im Dresdner Heidebogen informiert?

Typ Matrix mit Einfachauswahl

Pflichtangabe Nein

Teilfrage 1 Bitte vergeben Sie einen Wert von 1 (sehr gut) bis 5 (schlecht)

	Antwort	Anzahl	Prozent
1	1	34	28,3%
2	2	40	33,3%
3	3	26	21,7%
4	4	8	6,7%
5	5	9	7,5%
	keine Antwort	3	2,5%

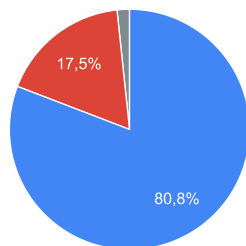


Frage 10. Fühlen Sie sich ausreichend informiert?

Typ Einfachauswahl

Pflichtangabe Nein

	Antwort	Anzahl	Prozen
Ja	Ja	97	80,8%
Nein (Bitte nennen Sie Verbesserungsvorschläge.)	Nein (Bitte nennen Sie Verbesserungsvorschläge.)	21	17,5%
keine Antwort	keine Antwort	2	1,7%



Frage

11. Über welche Informationskanäle erhalten Sie Ihre Informationen zu LEADER im Dresdner Heidebogen? (Mehrfachauswahl mögl

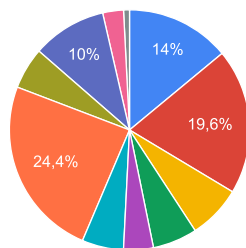
Typ












Mehrfachauswahl

Pflichtangabe

Nein

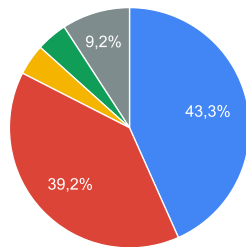
	Antwort	Anzahl	Pro:
	persönlicher Kontakt mit Gremienmitgliedern des Dresdner Heidebogens	35	14%
	persönlicher Kontakt mit dem Regionalmanagement	49	19,6%
	Gemeinde- oder Stadtverwaltung	18	7,2%
	Behörde (z.B. Landratsamt)	15	6%
	Architekten/Planer	10	4%
	Veranstaltungen	14	5,6%
	Website	61	24,4%
	soziale Netzwerke (z.B. Facebook)	14	5,6%
	Medienberichte	25	10%
	Sonstiges:	7	2,8%
	keine Antwort	2	0,8%



-  persönlicher Kontakt mit Gremienmitgliedern des Dresdner Heidebogens
-  persönlicher Kontakt mit dem Regionalmanagement
-  Gemeinde- oder Stadtverwaltung
-  Behörde (z.B. Landratsamt)
-  Architekten/Planer
-  Veranstaltungen
-  Website
-  soziale Netzwerke (z.B. Facebook)
-  Medienberichte
-  Sonstiges:
-  keine Antwort

Frage Wie bewerten Sie den Inhalt des Handlungsfeld 1?
 Typ Matrix mit Einfachauswahl
 Pflichtangabe Nein
 Teilfrage 1 Handlungsfeld 1

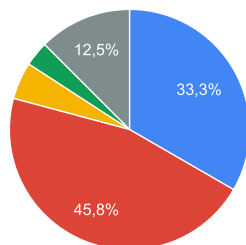
	Antwort	Anzahl	Prozent
■	1	52	43,3%
■	2	47	39,2%
■	3	5	4,2%
■	4	5	4,2%
■	keine Antwort	11	9,2%



- 1
- 2
- 3
- 4
- keine Antwort

Frage Wie bewerten Sie den Inhalt des Handlungsfeld 2?
 Typ Matrix mit Einfachauswahl
 Pflichtangabe Nein
 Teilfrage 1 Handlungsfeld 2

	Antwort	Anzahl	Prozent
■	1	40	33,3%
■	2	55	45,8%
■	3	6	5%
■	4	4	3,3%
■	keine Antwort	15	12,5%








- 1
- 2
- 3
- 4
- keine Antwort

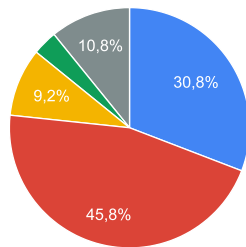
Frage Wie bewerten Sie den Inhalt des Handlungsfeld 3?

Typ Matrix mit Einfachauswahl

Pflichtangabe Nein

Teilfrage 1 Handlungsfeld 3

	Antwort	Anzahl	Prozent
	1	37	30,8%
	2	55	45,8%
	3	11	9,2%
	4	4	3,3%
	keine Antwort	13	10,8%








-  1
-  2
-  3
-  4
-  keine Antwort

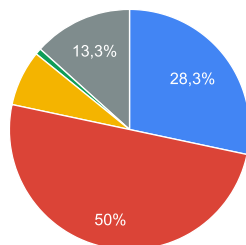
Frage Wie bewerten Sie den Inhalt des Handlungsfeld 4?

Typ Matrix mit Einfachauswahl

Pflichtangabe Nein

Teilfrage 1 Handlungsfeld 4

	Antwort	Anzahl	Prozent
	1	34	28,3%
	2	60	50%
	3	9	7,5%
	4	1	0,8%
	keine Antwort	16	13,3%








-  1
-  2
-  3
-  4
-  keine Antwort

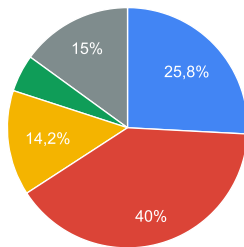
Frage Wie bewerten Sie den Inhalt des Handlungsfeld 5?

Typ Matrix mit Einfachauswahl

Pflichtangabe Nein

Teilfrage 1 Handlungsfeld 5

	Antwort	Anzahl	Prozent
	1	31	25,8%
	2	48	40%
	3	17	14,2%
	4	6	5%
	keine Antwort	18	15%








-  1
-  2
-  3
-  4
-  keine Antwort

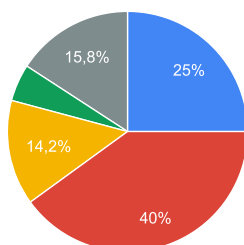
Frage Wie bewerten Sie den Inhalt des Handlungsfeld 6?

Typ Matrix mit Einfachauswahl

Pflichtangabe Nein

Teilfrage 1 Handlungsfeld 6

	Antwort	Anzahl	Prozent
	1	30	25%
	2	48	40%
	3	17	14,2%
	4	6	5%
	keine Antwort	19	15,8%







-  1
-  2
-  3
-  4
-  keine Antwort

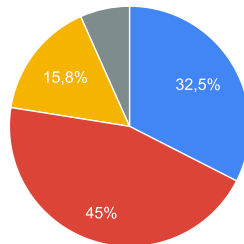
Frage 13. Wie verbinden Sie folgende Eigenschaften mit LEADER?

Typ Matrix mit Einfachauswahl

Pflichtangabe Nein





Teilfrage 1 Schnelligkeit

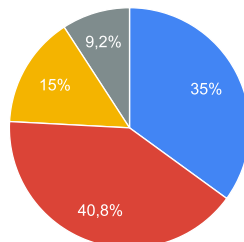
	Antwort	Anzahl	Prozent
	1=positiv	39	32,5%
	2=neutral	54	45%
	3=negativ	19	15,8%
	keine Antwort	8	6,7%



-  1=positiv
-  2=neutral
-  3=negativ
-  keine Antwort

Teilfrage 2 Flexibilität

	Antwort	Anzahl	Prozent
	1=positiv	42	35%
	2=neutral	49	40,8%
	3=negativ	18	15%
	keine Antwort	11	9,2%

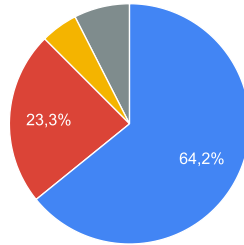


-  1=positiv
-  2=neutral
-  3=negativ
-  keine Antwort

Teilfrage 3

Attraktivität

	Antwort	Anzahl	Prozent
■	1=positiv	77	64,2%
■	2=neutral	28	23,3%
■	3=negativ	6	5%
■	keine Antwort	9	7,5%

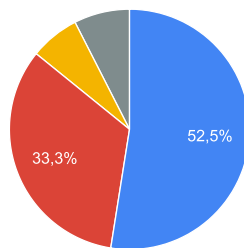


- 1=positiv
- 2=neutral
- 3=negativ
- keine Antwort

Teilfrage 4

Motivation





	Antwort	Anzahl	Prozent
■	1=positiv	63	52,5%
■	2=neutral	40	33,3%
■	3=negativ	8	6,7%
■	keine Antwort	9	7,5%

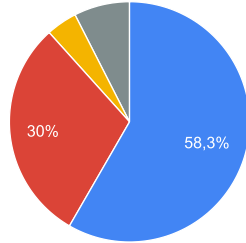


- 1=positiv
- 2=neutral
- 3=negativ
- keine Antwort

Teilfrage 5

Zuverlässigkeit





	Antwort	Anzahl	Prozent
	1=positiv	70	58,3%
	2=neutral	36	30%
	3=negativ	5	4,2%
	keine Antwort	9	7,5%

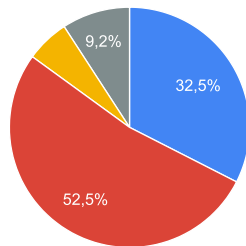


-  1=positiv
-  2=neutral
-  3=negativ
-  keine Antwort

Teilfrage 6

Innovation





	Antwort	Anzahl	Prozent
	1=positiv	39	32,5%
	2=neutral	63	52,5%
	3=negativ	7	5,8%
	keine Antwort	11	9,2%

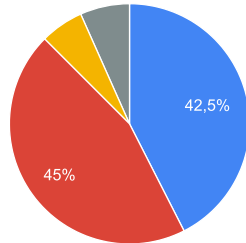


-  1=positiv
-  2=neutral
-  3=negativ
-  keine Antwort

Teilfrage 7

Ausstrahlung





	Antwort	Anzahl	Prozent
	1=positiv	51	42,5%
	2=neutral	54	45%
	3=negativ	7	5,8%
	keine Antwort	8	6,7%

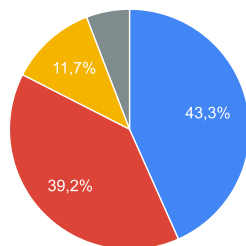


-  1=positiv
-  2=neutral
-  3=negativ
-  keine Antwort

Teilfrage 8

Bürgernähe

	Antwort	Anzahl	Prozent
	1=positiv	52	43,3%
	2=neutral	47	39,2%
	3=negativ	14	11,7%
	keine Antwort	7	5,8%





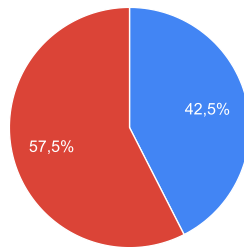
-  1=positiv
-  2=neutral
-  3=negativ
-  keine Antwort


Frage 14. Was gefällt Ihnen an LEADER in der Förderperiode 2014 - 2020?

Typ Offene Frage

Pflichtangabe Nein

	Antwort	Anzahl	Prozent
	beantwortet	51	42,5%
	keine Antwort	69	57,5%





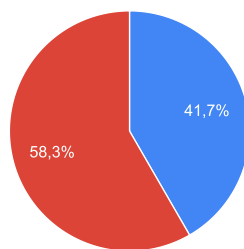
 beantwortet
 keine Antwort



Frage 15. Was gefällt Ihnen nicht an LEADER in der Förderperiode 2014 - 2020?

Typ Offene Frage

Pflichtangabe Nein

	Antwort	Anzahl	Prozent
	beantwortet	50	41,7%
	keine Antwort	70	58,3%



 beantwortet
 keine Antwort

Frage

16. Wie bewerten Sie die folgenden Aussagen in Bezug auf die Förderperiode 2014 - 2020? (Antwort: stimmt/ stimmt nicht)

Typ




Matrix mit Mehrfachauswahl

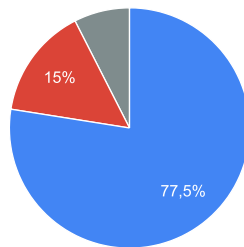
Pflichtangabe




Nein

Teilfrage 1

Mit Hilfe der LEADER-Förderung können strategische Themen angegangen werden.




	Antwort	Anzahl	Prozent
	stimmt	93	77,5%
	stimmt nicht	18	15%
	keine Antwort	9	7,5%

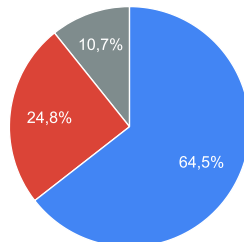





 stimmt
 stimmt nicht
 keine Antwort

Teilfrage 2

Ich kann mich und meine Ideen einbringen.




	Antwort	Anzahl	Prozent
	stimmt	78	64,5%
	stimmt nicht	30	24,8%
	keine Antwort	13	10,7%

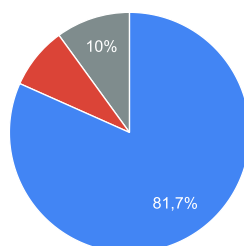


 stimmt
 stimmt nicht
 keine Antwort

Teilfrage 3

Die LEADER-Mittel werden insgesamt sinnvoll eingesetzt.

	Antwort	Anzahl	Prozent
	stimmt	98	81,7%
	stimmt nicht	10	8,3%
	keine Antwort	12	10%

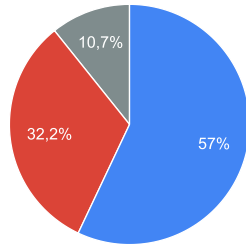


 stimmt
 stimmt nicht
 keine Antwort

Teilfrage 4

Der Aufwand ist im Vergleich zur Förderung angemessen.

	Antwort	Anzahl	Prozent
■	stimmt	69	57%
■	stimmt nicht	39	32,2%
■	keine Antwort	13	10,7%

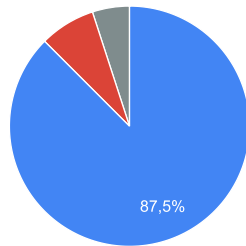


■ stimmt
■ stimmt nicht
■ keine Antwort

Teilfrage 5

Die LEADER-Projekte bringen der Region einen spürbaren Mehrwert.

	Antwort	Anzahl	Prozent
■	stimmt	105	87,5%
■	stimmt nicht	9	7,5%
■	keine Antwort	6	5%

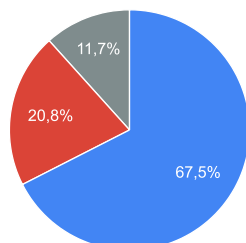


■ stimmt
■ stimmt nicht
■ keine Antwort

Teilfrage 6

LEADER trägt zur Vernetzung in der Region bei.




	Antwort	Anzahl	Prozent
■	stimmt	81	67,5%
■	stimmt nicht	25	20,8%
■	keine Antwort	14	11,7%

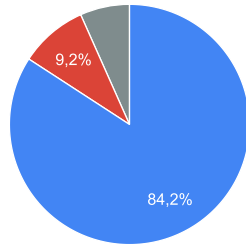





■ stimmt
■ stimmt nicht
■ keine Antwort

Teilfrage 7

Ich schätze LEADER im Dresdner Heidebogen als insgesamt erfolgreich ein.

	Antwort	Anzahl	Prozent
	stimmt	101	84,2%
	stimmt nicht	11	9,2%
	keine Antwort	8	6,7%



 stimmt
 stimmt nicht
 keine Antwort

Frage



17. Welche konkreten Projekte aus der LEADER-Historie im Dresdner Heidebogen sind Ihrer Meinung nach besonders bedeutsam?

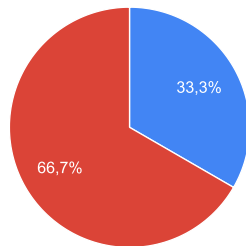
Typ



Offene Frage

Pflichtangabe

Nein

	Antwort	Anzahl	Prozent
	beantwortet	40	33,3%
	keine Antwort	80	66,7%









 beantwortet
 keine Antwort

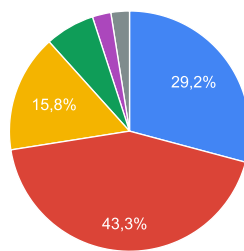
Frage 18. Wie zufrieden sind Sie mit dem bisherigen Verlauf der Förderphase 2014 - 2020 im Dresdner Heidebogen?

Typ Matrix mit Einfachauswahl

Pflichtangabe Nein

Teilfrage 1 Ihre Zufriedenheit

	Antwort	Anzahl	Prozent
	1 sehr zufrieden	35	29,2%
	2 zufrieden	52	43,3%
	3 neutral	19	15,8%
	4 unzufrieden	8	6,7%
	5 sehr unzufrieden	3	2,5%
	keine Antwort	3	2,5%





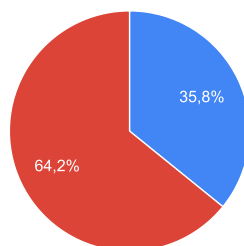
-  1 sehr zufrieden
-  2 zufrieden
-  3 neutral
-  4 unzufrieden
-  5 sehr unzufrieden
-  keine Antwort



Frage Bitte begründen Sie Ihre Auswahl.

Typ Offene Frage

Pflichtangabe Nein

	Antwort	Anzahl	Prozent
	beantwortet	43	35,8%
	keine Antwort	77	64,2%



-  beantwortet
-  keine Antwort

Frage

19. Wie zufrieden sind Sie mit dem Zustand zu folgenden Punkten im Gebiet des Dresdner Heidebogens? Bitte vergeben Sie einen W (sehr zufrieden) bis 5 (vollkommen unzufrieden)

Typ







Matrix mit Einfachauswahl

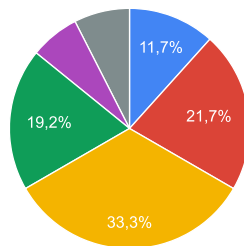
Pflichtangabe

Nein

Teilfrage 1







Mobilität und Anbindung des ländlichen Raums

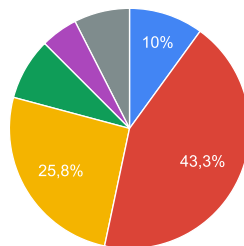
	Antwort	Anzahl	Prozent
	1	14	11,7%
	2	26	21,7%
	3	40	33,3%
	4	23	19,2%
	5	8	6,7%
	keine Antwort	9	7,5%



Teilfrage 2







Grundversorgung

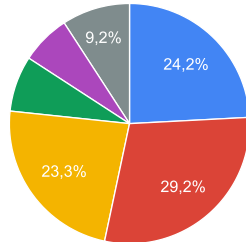
	Antwort	Anzahl	Prozent
	1	12	10%
	2	52	43,3%
	3	31	25,8%
	4	10	8,3%
	5	6	5%
	keine Antwort	9	7,5%



Teilfrage 3

Beförderung von Um- und Wiedernutzung leerstehender oder mindergenutzter Gebäude







	Antwort	Anzahl	Prozent
	1	29	24,2%
	2	35	29,2%
	3	28	23,3%
	4	9	7,5%
	5	8	6,7%
	keine Antwort	11	9,2%

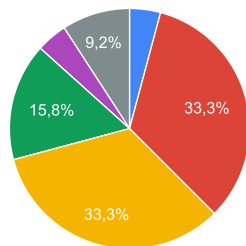


-  1
-  2
-  3
-  4
-  5
-  keine Antwort

Teilfrage 4

soziale und kulturelle Angebote







	Antwort	Anzahl	Prozent
	1	5	4,2%
	2	40	33,3%
	3	40	33,3%
	4	19	15,8%
	5	5	4,2%
	keine Antwort	11	9,2%

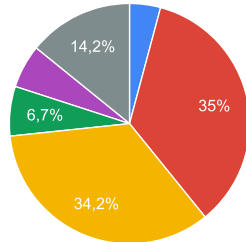


-  1
-  2
-  3
-  4
-  5
-  keine Antwort

Teilfrage 5

Anzahl und Größe der Bildungseinrichtungen







	Antwort	Anzahl	Prozent
	1	5	4,2%
	2	42	35%
	3	41	34,2%
	4	8	6,7%
	5	7	5,8%
	keine Antwort	17	14,2%

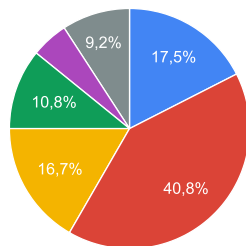


-  1
-  2
-  3
-  4
-  5
-  keine Antwort

Teilfrage 6

Wohnort und Region für junge Menschen

	Antwort	Anzahl	Prozent
	1	21	17,5%
	2	49	40,8%
	3	20	16,7%
	4	13	10,8%
	5	6	5%
	keine Antwort	11	9,2%

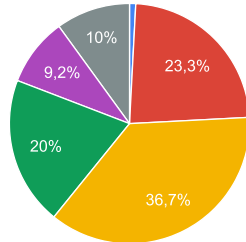


-  1
-  2
-  3
-  4
-  5
-  keine Antwort

Teilfrage 7

Verknüpfung von Schule und Wirtschaft/Unternehmen

	Antwort	Anzahl	Prozent
■	1	1	0,8%
■	2	28	23,3%
■	3	44	36,7%
■	4	24	20%
■	5	11	9,2%
■	keine Antwort	12	10%

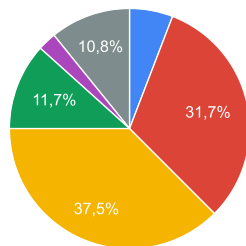


- 1
- 2
- 3
- 4
- 5
- keine Antwort

Teilfrage 8

Angebote der Naherholung und Freizeitgestaltung







	Antwort	Anzahl	Prozent
■	1	7	5,8%
■	2	38	31,7%
■	3	45	37,5%
■	4	14	11,7%
■	5	3	2,5%
■	keine Antwort	13	10,8%

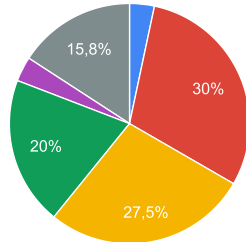


- 1
- 2
- 3
- 4
- 5
- keine Antwort

Teilfrage 9

Beherbergungsqualität







	Antwort	Anzahl	Prozent
	1	4	3,3%
	2	36	30%
	3	33	27,5%
	4	24	20%
	5	4	3,3%
	keine Antwort	19	15,8%

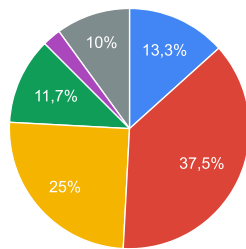


-  1
-  2
-  3
-  4
-  5
-  keine Antwort

Teilfrage 10

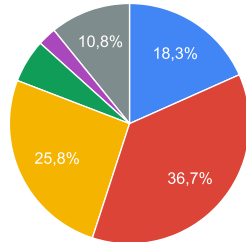
Zugehörigkeitsgefühl zur Region Dresdner Heidebogen, regionale Identität

	Antwort	Anzahl	Prozent
	1	16	13,3%
	2	45	37,5%
	3	30	25%
	4	14	11,7%
	5	3	2,5%
	keine Antwort	12	10%



-  1
-  2
-  3
-  4
-  5
-  keine Antwort

	Antwort	Anzahl	Prozent
■	1	22	18,3%
■	2	44	36,7%
■	3	31	25,8%
■	4	7	5,8%
■	5	3	2,5%
■	keine Antwort	13	10,8%



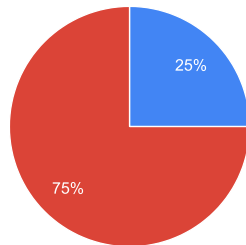
- 1
- 2
- 3
- 4
- 5
- keine Antwort

Frage Bitte begründen Sie Ihre Antworten kurz.

Typ Offene Frage

Pflichtangabe Nein

	Antwort	Anzahl	Prozent
■	beantwortet	30	25%
■	keine Antwort	90	75%



- beantwortet
- keine Antwort

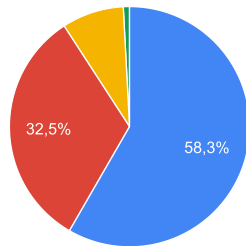
Frage 20. Welche Themen sind aus Ihrer Sicht für die Region zukünftig von Bedeutung und sollten über ein Programm für den ländlichen Raum (LEADER) unterstützt werden?

Typ Matrix mit Einfachauswahl

Pflichtangabe Ja

Teilfrage 1 Infrastrukturvorhaben, Daseinsvorsorge (Gemeinschaftshäuser, Dorfplätze, Schulen, kirchliche Gebäude, Trauerhallen, Vereinsanlagen)

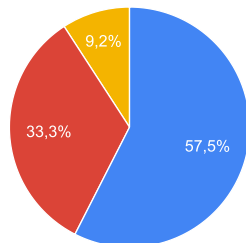
	Antwort	Anzahl	Prozent
■	sehr wichtig	70	58,3%
■	wichtig	39	32,5%
■	weniger wichtig	10	8,3%
■	unwichtig	1	0,8%



- sehr wichtig
- wichtig
- weniger wichtig
- unwichtig

Teilfrage 2 Um- und Wiedernutzung ländlicher Bausubstanz für Wohnzwecke und gewerbliche Zwecke





	Antwort	Anzahl	Prozent
■	sehr wichtig	69	57,5%
■	wichtig	40	33,3%
■	weniger wichtig	11	9,2%
■	unwichtig	0	0%

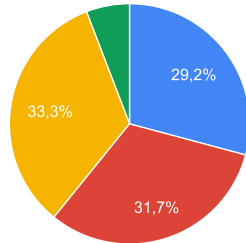






- sehr wichtig
- wichtig
- weniger wichtig

Teilfrage 3

Ersatzneubauvorhaben für Wohnnutzung





	Antwort	Anzahl	Prozent
	sehr wichtig	35	29,2%
	wichtig	38	31,7%
	weniger wichtig	40	33,3%
	unwichtig	7	5,8%

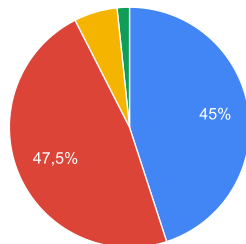






-  sehr wichtig
-  wichtig
-  weniger wichtig
-  unwichtig

Teilfrage 4

Vereinsprojekte (Veranstaltungen, Projekte, Netzwerkarbeit)





	Antwort	Anzahl	Prozent
	sehr wichtig	54	45%
	wichtig	57	47,5%
	weniger wichtig	7	5,8%
	unwichtig	2	1,7%

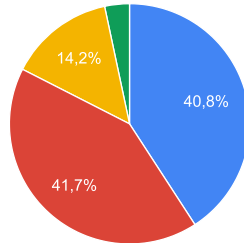






-  sehr wichtig
-  wichtig
-  weniger wichtig
-  unwichtig

Teilfrage 5

Mobilität (Straßen- und Wegebau, Straßenbeleuchtung usw.)





	Antwort	Anzahl	Prozent
	sehr wichtig	49	40,8%
	wichtig	50	41,7%
	weniger wichtig	17	14,2%
	unwichtig	4	3,3%

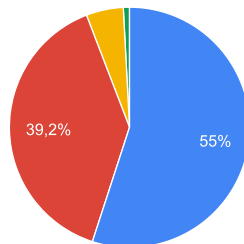






-  sehr wichtig
-  wichtig
-  weniger wichtig
-  unwichtig

Teilfrage 6

Regionale Wertschöpfung (regionales Handwerk, regionale Produkte, Direktvermarktung)

	Antwort	Anzahl	Prozent
	sehr wichtig	66	55%
	wichtig	47	39,2%
	weniger wichtig	6	5%
	unwichtig	1	0,8%

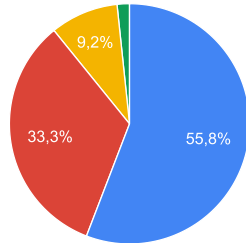


-  sehr wichtig
-  wichtig
-  weniger wichtig
-  unwichtig

Teilfrage 7

Bildung und Fachkräftesicherung

	Antwort	Anzahl	Prozent
■	sehr wichtig	67	55,8%
■	wichtig	40	33,3%
■	weniger wichtig	11	9,2%
■	unwichtig	2	1,7%

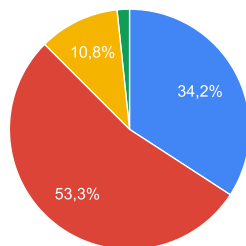


- sehr wichtig
- wichtig
- weniger wichtig
- unwichtig

Teilfrage 8

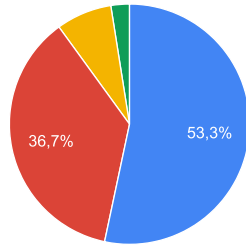
touristische Infrastruktur (Qualität in Gastronomie und Beherbergung, Beschilderung, Museen, Spielplätze, usw.)

	Antwort	Anzahl	Prozent
■	sehr wichtig	41	34,2%
■	wichtig	64	53,3%
■	weniger wichtig	13	10,8%
■	unwichtig	2	1,7%



- sehr wichtig
- wichtig
- weniger wichtig
- unwichtig

	Antwort	Anzahl	Prozent
■	sehr wichtig	64	53,3%
■	wichtig	44	36,7%
■	weniger wichtig	9	7,5%
■	unwichtig	3	2,5%



- sehr wichtig
- wichtig
- weniger wichtig
- unwichtig

Frage

21. Gibt es weitere Themen bzw. konkrete Vorhaben, die für die Region Dresdner Heidebogen von so großer Bedeutung sind, dass Si Programm für den ländlichen Raum (z.B. LEADER) unterstützt werden sollten?

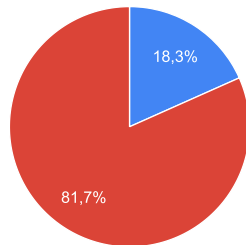
Typ

Offene Frage

Pflichtangabe

Nein

	Antwort	Anzahl	Prozent
■	beantwortet	22	18,3%
■	keine Antwort	98	81,7%



- beantwortet
- keine Antwort

Frage



22. Welche zusätzlichen Handlungsfelder oder Maßnahmen in den einzelnen Handlungsfeldern wünschen Sie sich in der neuen Förd

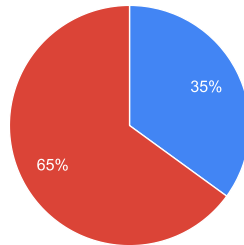
Typ



Offene Frage

Pflichtangabe

Nein

	Antwort	Anzahl	Prozent
	beantwortet	42	35%
	keine Antwort	78	65%



 beantwortet
 keine Antwort

Frage

23. Welche Eigenschaften verbinden Sie mit der LAG und dem Regionalmanagement Dresdner Heidebogen sowie mit ihren Leistung

Typ





Matrix mit Einfachauswahl

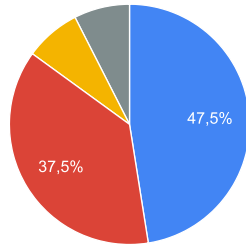
Pflichtangabe

Nein

Teilfrage 1





Schnelligkeit

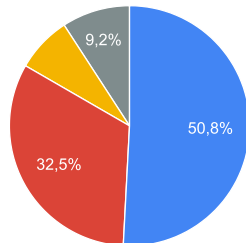
	Antwort	Anzahl	Prozent
	gut	57	47,5%
	mittel	45	37,5%
	schlecht	9	7,5%
	keine Antwort	9	7,5%



Teilfrage 2

Flexibilität

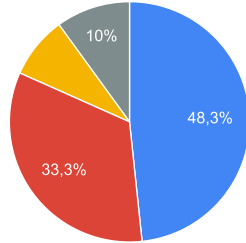
	Antwort	Anzahl	Prozent
	gut	61	50,8%
	mittel	39	32,5%
	schlecht	9	7,5%
	keine Antwort	11	9,2%



Teilfrage 3

Transparenz

	Antwort	Anzahl	Prozent
■	gut	58	48,3%
■	mittel	40	33,3%
■	schlecht	10	8,3%
■	keine Antwort	12	10%

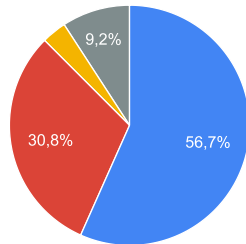


- gut
- mittel
- schlecht
- keine Antwort

Teilfrage 4

Ergebnisorientierung

	Antwort	Anzahl	Prozent
■	gut	68	56,7%
■	mittel	37	30,8%
■	schlecht	4	3,3%
■	keine Antwort	11	9,2%

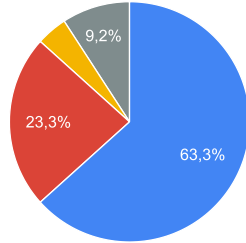


- gut
- mittel
- schlecht
- keine Antwort

Teilfrage 5

Motivation

	Antwort	Anzahl	Prozent
■	gut	76	63,3%
■	mittel	28	23,3%
■	schlecht	5	4,2%
■	keine Antwort	11	9,2%

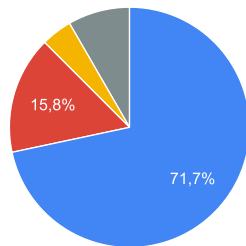


- gut
- mittel
- schlecht
- keine Antwort

Teilfrage 6

Zuverlässigkeit





	Antwort	Anzahl	Prozent
■	gut	86	71,7%
■	mittel	19	15,8%
■	schlecht	5	4,2%
■	keine Antwort	10	8,3%

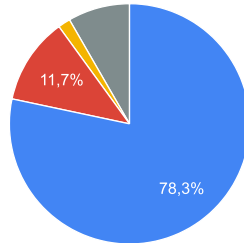


- gut
- mittel
- schlecht
- keine Antwort

Teilfrage 7





Freundlichkeit

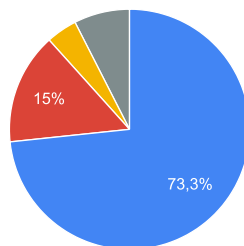
	Antwort	Anzahl	Prozent
	gut	94	78,3%
	mittel	14	11,7%
	schlecht	2	1,7%
	keine Antwort	10	8,3%



Teilfrage 8

Kompetenz

	Antwort	Anzahl	Prozent
	gut	88	73,3%
	mittel	18	15%
	schlecht	5	4,2%
	keine Antwort	9	7,5%









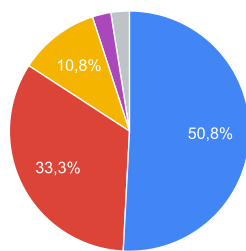
Frage 24. Sind Sie mit der Beratungs- und Unterstützungsleistung des Regionalmanagements zufrieden?



Typ Matrix mit Einfachauswahl

Pflichtangabe Nein

Teilfrage 1 1 sehr zufrieden - 5 - vollkommen unzufrieden

	Antwort	Anzahl	Prozent
	1	61	50,8%
	2	40	33,3%
	3	13	10,8%
	4	2	1,7%
	5	3	2,5%
	keine Antwort	1	0,8%





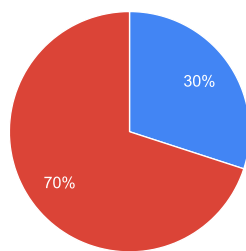
-  1
-  2
-  3
-  5
-  Sonstige

Frage Bitte begründen Sie Ihre Auswahl.

Typ Offene Frage

Pflichtangabe Nein

	Antwort	Anzahl	Prozent
	beantwortet	36	30%
	keine Antwort	84	70%



-  beantwortet
-  keine Antwort

Frage

Ich habe die Datenschutzerklärung des Dresdner Heidebogens e.V. Datenschutzerklärung zur Kenntnis genommen. Ich stimme zu, dass Angaben und Daten zur Beantwortung meiner Anfrage elektronisch erhoben und gespeichert werden.

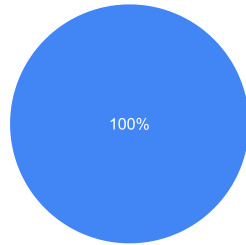
Typ

Ja/Nein-Frage

Pflichtangabe

Ja

	Antwort	Anzahl	Prozent
■	ja	120	100%
■	nein	0	0%



■ ja
